




Kurvene fås i 2 udførelser:
Vinkelarm med kurv der kan drejes, så den er parallel med facaden. Ideel til f.eks. tag- og kvistarbejde. Vinkelarm med glasfiber-kurv der kan drejes. Ideel til el-arbejde.



1. Hydrauliske støtteben gør opstilling hurtig og sikker også på skrånende underlag

2. Proportional styring. Ukompliceret betjening af alle funktioner fra styrepulsten i kurven.

3. Med hydrauliske drivruller foretages flytning let og ubesværet.

4. Elektrisk drejebare kurv er standard.

DK18 foretrækkes af mange liftudlejere

Gennemført kvalitet og styrke karakteriserer den robuste DK18 lift, som kan betjenes uden forudgående kendskab.

Opstillingen sker hurtigt og sikkert - selv under trange pladsforhold og på skrånende underlag, takket være bl.a. de hydrauliske støtteben med selvregulerende fodplader.

Max. arbejds højde 18 meter. En automatisk begrænsning af lastmomentet sikrer en optimal rækkevidde afhængig af last i kurven.

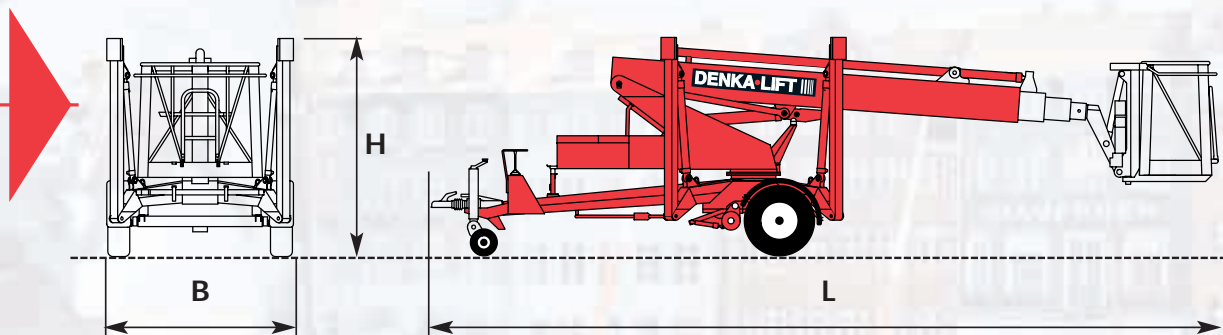
Enhver DENKA LIFT opfylder de strengeste sikkerhedsnormer. El- og hydrauliksystemet er overalt dobbeltsikret, cylindrene har slangebrudsventiler, og alle bevægelser er sikret med overtryksventiler.

Teleskopbommen er udført i special-extruderede aluminiumprofiler, der giver god stabilitet og lav vægt.

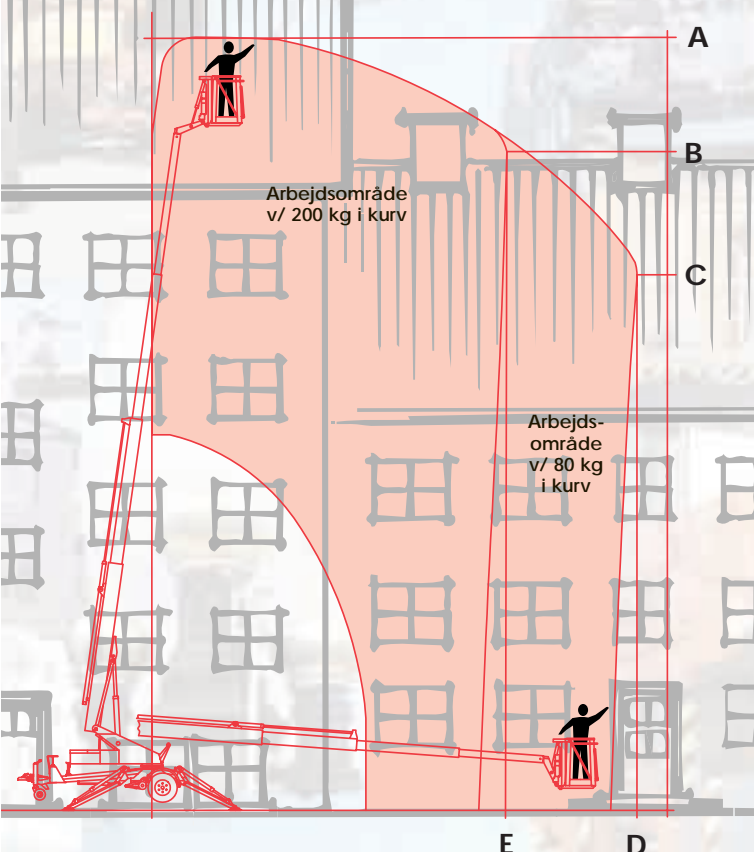
DK18 er en fleksibel lift, der fås med batteridrift så nettilslutning er unødvendig.

Den typiske anvendelse er facade-, tag- og kvistarbejde, vinduespudsning, malerarbejde, træbeskæring samt indvendig vedligeholdelse.

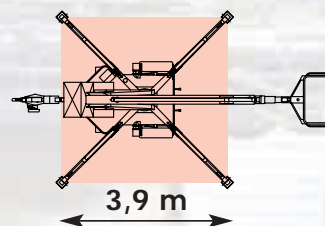
Tekniske data



Max arbejds højde



Støttebenskvadrat



Standardmodel

DK18

Kapacitet

Max. arb. højde A	18,0 m
Arb. højde B	15,1 m
Arb. højde C	12,3 m
Max. rækkevidde D	11,3 m
Rækkevidde E	8,3 m
Max. last i kurv	200 kg
Krøjning	kont. 360°

Transportmål

Længde L	7820 mm
Højde H	2140/2000 mm
Bredde B	2065/1860 mm
Min. længde	6550 mm
Egenvægt standard	1950 kg
Teleskoparm	4-trins alu

STANDARD UDSTYR:

- Drejbar aluminiumskurv 1200 mm
- Batteridrift
- Proportionalstyring
- Hydrauliske støtteben
- Hydraulisk selvkøring
- HFI relæ 30 mA
- Timetæller
- Ladenøgle

EKSTRA UDSTYR:

- Drejbar glasfiberkurv 1200 mm*
 - Strømforsyning 50 (80) A/24V*
 - Udtag i kurv for luft eller vand*
 - Gult roterende advarselsblink
 - 2-trins højdebegrænsning
 - Dieselmotor 5,0 kW med generator 230V / 2,2 kW*
 - Specialfarver
 - Gule advarselsblink på støtteben
 - Biologisk, nedbrydelig og hydraulisk olie
 - Justerbar kurv fra grundindstilling
- *Vægtforøgende